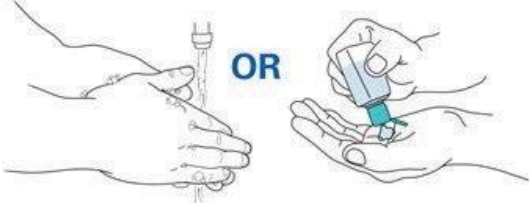
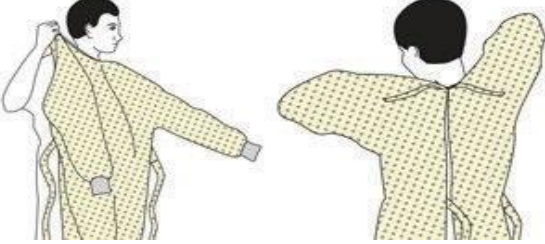

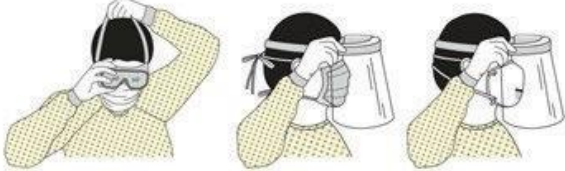
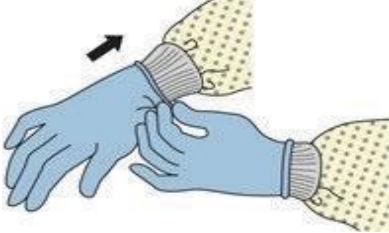


Per ridurre il rischio di trasmettere un agente infettivo occorre usare correttamente i Dispositivi di Protezione Individuale (DPI)

COME INDOSSARE I DPI

Indossare i DPI prima del contatto con il paziente e in genere prima di entrare nella stanza del paziente

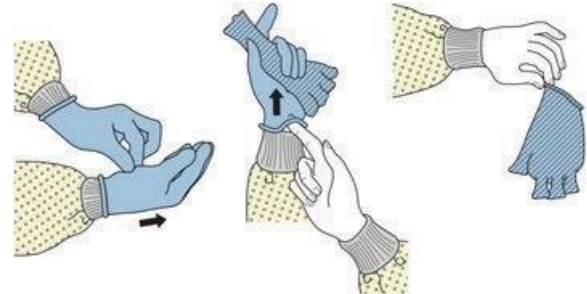
<p>IGIENE DELLE MANI Lavare le mani o igienizzarle con gel alcolico</p>	
<p>SOVRACAMICE</p> <ul style="list-style-type: none"> • Il sovracamice deve coprire completamente il busto, dal collo alle ginocchia, dalle braccia all'estremità dei polsi ed essere avvolto sulla schiena. • Allacciare dietro il sovracamice, sul collo e in vita. 	
<p>MASCHERINA Assicurare alla metà del capo e al collo le fettucce, con un nodo, o gli elastici</p>	
<p>OCCHIALI PROTETTIVI O VISIERA Sistamarli davanti al viso e agli occhi</p>	
<p>GUANTI Indossarli sino a coprire completamente il polso del sovracamice</p>	

COME RIMUOVERE I DPI

Rimuovere i DPI sulla porta o nell'anticamera

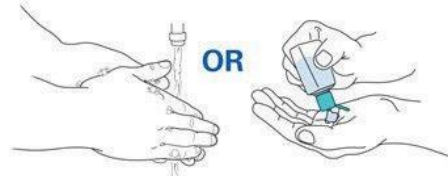
GUANTI

- L'esterno dei guanti è contaminato!
- Con una mano sollevare il centro del guanto della mano opposta e sfilarlo.
- Tenere il guanto sfilato nella mano ancora guantata.
- Far scivolare le dita della mano senza guanto sotto il guanto della mano opposta e sfilarlo.
- Gettare i guanti nell'apposito contenitore.



IGIENE DELLE MANI

- Lavare le mani o igienizzarle con soluzione alcolica



OCCHIALI PROTETTIVI O VISIERA

- L'esterno degli occhiali e della visiera è contaminato!
- Per rimuoverli afferra i lacci dietro la testa o gli elastici sulle orecchie
- Riponili nel contenitore per il ri-processamento o nel contenitore per i rifiuti



SOVRACAMICE

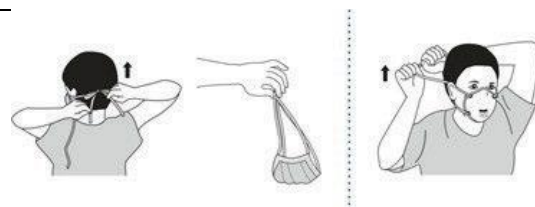
- La parte anteriore e le maniche sono contaminate!
- Dai lacci liberi, allontanarsi dal collo e dalle spalle, toccando solo l'interno del sovracamice
- Rovesciare il sovracamice
- Piegare e arrotolare dal rovescio il sovracamice in forma di fagotto ed eliminarlo nell'apposito contenitore

10



MASCHERA

- Il davanti della maschera è contaminato!
- Rimuovere la maschera sciogliendo i lacci o togliendo gli elastici da dietro la testa
- Eliminare nell'apposito contenitore



IGIENE DELLE MANI

- lavare le mani o igienizzarle con soluzione a base alcolica immediatamente dopo la rimozione di tutti i DPI

